








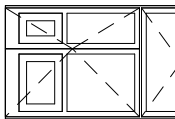

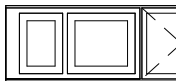

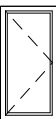


OZN.	SKL. ROZMĚR	SCHEM. OBRÁZEK, POPIS	POČET ks		KOVÁNÍ	POZN.
	700 x 1970		L	2	ZÁMEK OBYČEJNÝ KLIKA – KLIKA	
			P	2		
	700 x 1970		L	2	ZÁMEK S VLOŽKOU FAB KLIKA – KLIKA	V1 – V4
			P	2		
	600 x 1970		L	2	ZÁMEK S WC ZÁPADKOU KLIKA – KLIKA S MOŽNOSTÍ OTEVŘENÍ Z VENKOVNÍ STRANY	
			P	2		
	600 x 1970		L	1	ZÁMEK S VLOŽKOU FAB KLIKA – KLIKA	V6
			L	2		
	1000 x 1970/2610		L	2	ZÁMEK S VLOŽKOU FAB KLIKA – KLIKA	V1 – V4
			P	2		
	1000 x 1970/2610		L	–	ZÁMEK S VLOŽKOU FAB KLIKA – KLIKA	V5
			P	1		
	1500 x 750		OKNO PLASTOVÉ JEDNODUCHÉ JEDNOKŘÍDLOVÉ KŘÍDLO SKLAPĚCÍ, ZASKLENÍ IZOLAČNÍM DVOJSKLEM (U _w = 1,2 W/M2K)			4

Systém klíčů


- V1 – V4

Vločka vstupních dveří a dveří do umývárny
otevíraná klíčem pro danou šatnu
a generálním klíčem
- V5

Vločka vstupních dveří otevíraná vlastním klíčem
a generálním klíčem
- V6

Vločka dveří úklidové komory otevíraná vlastním klíčem
a generálním klíčem

OBRÁZKY KRESLENY V POHLEDU ZE VNITŘ
PŘED OBJEDNÁVKOU VÝROBKŮ ZAMĚŘIT STAVEBNÍ OTVORY
A NA ZÁKLADĚ NAMĚŘENÝCH HODNOT URČIT VÝROBNÍ ROZMĚRY.

<div><div>PROJEKTOVÁNÍ A REALIZACE STÁVEB</div></div>			VYPRACOVAL		ZODP. PROJ.		PARÉ Č.	
ING. JOSEF ČERMÁK			ING. ČERMÁK		ING. ČERMÁK			
MÍSTO STAVBY			KOSTELEC NAD ORLICÍ		STUŮRAD		KOSTELEC N. ORL.	
INVESTOR			MĚSTO KOSTELEC NAD ORLICÍ					
AKCE								
ŠATNY A SOCIÁLNÍ ZAŘÍZENÍ SOFTBALOVÉHO HRŠTĚ								
S0 – PS			STUPĚŇ		DSP			
OBSAH			DATUM		12/2016			
			ZAK. Č.		019/2016			
VÝPLNĚ OTVORŮ			MĚŘ. KÓTY V		ČÍSLO VÝKR.		D.1.1.8	